



SORT LIFT[®]


使用说明书

**NORDOST**
MAKING THE CONNECTION

Sort Lift® 是 Nordost 的高级线缆支撑解决方案。Sort Lift® 利用 Nordost 正在申请专利的新型浮动弹簧设计，用最少的线缆接触点将音频线缆托离地面，既抑制了电荷从地板转移到线缆，也消除了电介质本身的静电积累。


此外，柔性设计和用于生产 Nordost 浮动弹簧系统的材料可使支撑的线缆保持其固有共振属性，同时消除任何干扰。Nordost 的 Sort Lifts® 是同类产品中唯一能真正将音效提升到新高度的产品。

使用前，请将保护套从 Sort Lift® 底座上取下。




放置 Sort Lifts[®] 时应保证线缆完全悬挂离开地面。距离将取决于所支撑线缆的重量和柔性。

在与 Nordost 线缆一起使用时，Sort Lifts[®] 分开0.5到1米放置效果最好。使用其它品牌线缆时，结果可能会有所不同。

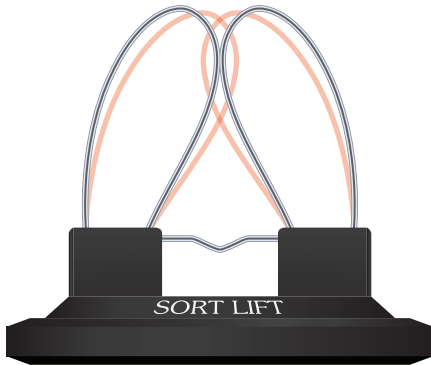


如图所示，将扁平的扬声器
线缆放置于支撑翼之间，
落在张力线支撑的弯曲
部分。



将电源线、信号线和圆形扬声器线缆放到张力线支撑上。它们会处在支撑翼下方，无需与其接触。

请注意，由于制造 Sort Lift[®]所使用的材料和获得最佳性能所需的柔性，支撑翼的轮廓和形状可能会有所变化。



为了达到最佳效果，将您的线缆放在 Sort Lifts® 上之前，请使用 Nordost Eco 3X 进行处理。Eco 3X 是一种防静电喷雾剂。其专业配方将消除音频设备上现有的静电电荷，同时抑制未来的电荷积累。只需将少量 Eco 3X 喷到布上，擦拭音频线缆的外部护套，便可立即享受更加轻松、自然的音效。



更多语言选项请参见 www.nordost.com/downloads.php



NÖRDOST
MAKING THE CONNECTION